

COVERGUM SPECIAL

COVERGUM SPECIAL MINERAL

COMPOUND

Il compound costituente la massa impermeabilizzante delle membrane COVERGUM è formato da una miscela di bitume distillato residuo vuoto modificato con polimeri elastoplastomerici a base di polipropilene atattico, polipropilene isotattico, compatibilizzanti sintetici e filler inerti stabilizzanti. Il compound è resistente ai raggi UV, termicamente stabile e particolarmente flessibile alle basse temperature.

ARMATURA

L'armatura utilizzata nelle membrane COVERGUM SPECIAL / MINERAL è costituita da un tessuto non tessuto in poliestere da filo continuo stabilizzato con vetro, imputrescibile che conferisce eccellenti caratteristiche meccaniche, eccellente allungamento a rottura, ottima stabilità dimensionale. Tali qualità permettono l'applicazione di queste membrane anche su coperture sia meccanicamente che termicamente molto sollecitate.







FINITURA ESTERNA

La membrana COVERGUM SPECIAL è trattata sulla faccia superiore con inerte antiaderente; sono possibili altre finiture quali film e TNT polimerici. La membrana COVERGUM SPECIAL MINERAL è trattata sulla faccia superiore con scaglie di ardesia naturale o colorata o granuli ceramizzati. La faccia inferiore di entrambe è trattata con film sfiammabile in PE; sono possibili altre finiture con inerti, film polimerici, TNT polimerici antiaderenti.

POSA IN OPERA

Sul piano di posa pulito, liscio ed asciutto, eventualmente trattato per favorire l'adesione con PRIMER, viene applicata la membrana mediante riscaldamento della faccia inferiore con fiamma leggera di gas propano. Dovranno essere previste delle sormonte laterali di almeno 10 cm e di testa di almeno 15 cm, sempre saldate a fiamma per la realizzazione della continuità impermeabile del telo bituminoso.

UTILIZZO

Le membrane COVERGUM SPECIAL / MINERAL sono progettate per essere impiegate come sottostrati e strati intermedi, monostrati, strati a finire, sotto protezione pesante, contro la risalita di umidità dal suolo e per sottostrati per coperture discontinue.					
					
MSS Membrane per sottostrati e strati intermedi	MM Membrane per monostrati	MSF Membrane per strati a finire	MSPP Membrane sotto protezione pesante	MF Membrane contro la risalita di umidità dal suolo	MSCD Membrane sottostrato per coperture discontinue

CONFEZIONAMENTO

PRODOTTO	SPESSORE (mm)	PESO (kg/m ²)	DIMENS. ROTOLI (m) larghezza x lunghezza	ROTOLO per PALLET	m ² per PALLET
COVERGUM SPECIAL	4	-	1 x 10	25	250
COVERGUM SPECIAL MINERAL	4	5	1 x 8	25	200

Il prodotto non contiene sostanze pericolose. Conformemente alla norma UNI EN 13707 come fattore di resistenza al passaggio del vapore d'acqua per questa membrana può essere assunto il valore $\mu > 20.000$. Queste membrane bitume polimero sono a base di bitume derivante dalla distillazione del greggio petrolifero e non contengono catrame derivante dal carbon fossile, amianto, cloro, oli usati e/o rigenerati; sono riciclabili e non sono un rifiuto pericoloso. La membrana bitume polimero oggetto della presente scheda tecnica non è soggetta all'obbligo di emissione della scheda di sicurezza, per chi ne facesse espressa richiesta è comunque a disposizione una scheda informativa per il corretto uso del prodotto.

COVERGUM SPECIAL

COVERGUM SPECIAL MINERAL

Codice di notifica O.N.: 1370 (riferito solamente alle norme EN 13707 e EN 13969)

Numero certificato FPC: 1370-CPR-0519 (riferito solamente alle norme EN 13707 e EN 13969)

Tipo di armatura: Tessuto non tessuto di poliestere da filo continuo stabilizzato con vetro.

Tipo di mescola: Bitume modificato con Poli-alfa-olefine amorphe (APAO).

Finitura superficiale: - Faccia superiore: (COVERGUM SPECIAL) inerti antiaderenti,
 (COVERGUM SPECIAL MINERAL) scaglie di ardesia / ardesia colorata / granuli ceramizzati;
 - Faccia inferiore: inerti, film polimerici PE / PP, TNT, polimerici antiaderenti.

Metodo di applicazione: - Faccia inferiore con finitura di inerti, film polimerici, polimerici antiaderenti: a fiamma leggera di gas propano;
 - Faccia inferiore con finitura di inerti / TNT: collanti a caldo, collanti a freddo.

NB. IN OGNI CASO, PER UN CORRETTO UTILIZZO DEL PRODOTTO, SI DEVE FARE RIFERIMENTO AI DOCUMENTI TECNICI DEL PRODUTTORE.

DESCRIZIONE DELLA PROVA	NORMA DI RIFERIMENTO	UNITÀ DI MISURA	VALORI NOMINALI		TOLLERANZE
			COVERGUM SPECIAL	COVERGUM SPECIAL MINERAL	
Norme di riferimento			EN 13707 / EN 13969	EN 13707 / EN 13859-1	
Destinazione d'uso	-	-	MSS / MM / MSF / MSPP / MF	MM / MSF / MSCD	-
Difetti visibili	UNI EN 1850-1	-	Supera	Supera	-
Lunghezza	UNI EN 1848-1	m	10,00 - 1%	8,00 - 1%	Minimo
Larghezza	UNI EN 1848-1	m	1,00 - 1%	1,00 - 1%	Minimo
Rettilinearità	UNI EN 1848-1	mm	20 mm x 10 m	20 mm x 10 m	Massimo
Spessore	UNI EN 1849-1	mm	4	4	± 0,2
Massa areica	UNI EN 1849-1	kg/m ²	-	5,2	± 10%
Impermeabilità all'acqua (metodo B)	UNI EN 1928	Kpa	60 - Supera	60 - Supera	Kpa minimo ≥ 10
Comportamento al fuoco esterno	EN 13501-5	-	Froof	Froof	-
Reazione al fuoco	EN 13501-1	Classe	E	E	-
Impermeabilità dopo allungamento a bassa temperatura	UNI EN 13897	%	NPD	NPD	Minimo
Resistenza al peel dei giunti	UNI EN 12316-1	N/50mm	50	50	-20 N
Resistenza a trazione delle giunzioni	UNI EN 12317-1	N/50mm	750 / 600	750 / 600	± 20%
Proprietà di trasmissione del vapore d'acqua	UNI EN 1931	μ Sd (m)	20.000 NPD	390	- ± 60
Resistenza a trazione longitudinale / trasversale carico massimo	UNI EN 12311-1	N/50mm	850 / 700	850 / 700	± 20%
Allungamento a rottura longitudinale / trasversale	UNI EN 12311-1	%	50 / 50	50 / 50	± 15 assoluto
Resistenza all'urto	UNI EN 12691	mm	1250	1250	Minimo

Resistenza al punzonamento statico (metodo A)	UNI EN 12730	kg	20	20	Minimo
Resistenza alla lacerazione longitudinale / trasversale	UNI EN 12310-1	N	200 / 200	200 / 200	± 30 %
Stabilità dimensionale longitudinale / trasversale	UNI EN 1107-1 metodo A	%	± 0,3	± 0,3	Minimo
Flessibilità a freddo	UNI EN 1109	°C	-20	-20	Minimo
Stabilità di forma a caldo	UNI EN 1110	°C	140	140	Minimo
Flessibilità a freddo dopo invecchiamento termico	UNI EN 1296 UNI EN 1109	°C	-20	-20	+15°C
Stabilità di forma a caldo dopo invecchiamento	UNI EN 1296 UNI EN 1110	°C	140	140	-10°C
Invecchiamento artificiale tramite esposizione a lungo termine alla combinazione di radiazioni UV, ad alta temperatura, ed acqua	UNI EN 1297 UNI EN 1850-1	Visiva	Assenza difetti	-	Supera la prova
Adesione autoprotezione minerale	UNI EN 12039	%	-	Perdita massima 30%	Valore massimo
Invecchiamento artificiale tramite esposizione a lungo termine alla combinazione di radiazioni UV e temperatura e calore - Resistenza a trazione	UNI EN 1297 UNI EN 1296 UNI EN 12311-1	N/50mm	-	NPD	± 50% valore iniziale
Invecchiamento artificiale tramite esposizione a lungo termine alla combinazione di radiazioni UV e temperatura e calore - Resistenza alla penetrazione d'acqua	UNI EN 1297 UNI EN 1296 UNI EN 1928 metodo A	Classe	-	NPD	Kpa ≥ 60
Determinazione della tenuta all'acqua dopo invecchiamento artificiale tramite esposizione a lungo termine ad elevate temperature	UNI EN 1296 UNI EN 1928	Kpa	NPD	-	Kpa minimo ≥ 10
Determinazione della tenuta all'acqua dopo esposizione ad agenti chimici	UNI EN 1847 UNI EN 1928	Kpa	NPD	-	Kpa minimo ≥ 10